



# MATEMATİK ETKİNLİKLERİ

Funda Menekşe



- Aşağıdaki örüntüleri bir adım tamamlayalım.



- Aşağıdaki soruları verilen tabloya göre cevaplayalım.

Tablo: Sınıfımızda En Sevilen Meyveler

Sevilen Meyveler	Kişi Sayısı
Karpuz	
Kiraz	
Muz	
Çilek	

Her şekil 1 öğrenciyi göstermektedir.

- Sınıfımızda en sevilen meyve hangisidir?

.....

- Hangi meyveleri seven kişi sayısı eşittir?

.....

- Kiraz sevenler ile çilek sevenlerin toplamı kaçtır?

.....

- Sınıfımızda toplam kaç kişi vardır?

.....

- Aşağıdaki çocukları en uzundan en kısaya doğru numara vererek sıralayalım. En kısa boylu çocuğu boyayalım.



## DİL BİLGİSİ ETKİNLİKLERİ

- Aşağıda karışık olarak verilen kelimelerden anlamlı ve kurallı cümleler yapalım.

kapanmasına

az

çok

kaldı.

okulun

arkadaşımızın

bugün

doğum gününü

kutladık.

- Aşağıdaki olayları oluş sırasına göre numaralandıralım.

- Hemen koşup köpeğe mama getirdi.
- Bahçeye girdiğinde bağlı bir köpek gördü.
- Ali, komşularına yemek vermeye gitmişti.
- Köpek havlamaya başlayınca Ali çok korktu.



- Pelin televizyonu kapatıp parka gitti.
- Arkadaşları Pelin'i parka çağırdı.
- Pelin arkadaşlarıyla oynarken çok eğlendi.
- Pelin evde televizyon izliyordu.



- Aşağıda giriş kısmı verilen hikâyenin devamını yazalım. Noktalama işaretlerini kullanmaya ve doğru yazmaya dikkat edelim.



## HEDİYE PAKETİ

Meltem'in doğum günüydü. Annesi mutfaktaydı, onun için kocaman bir pasta yapmıştı. Pastanın üzerinde kalp şeklinde çikolatalar vardı. Pastaya yedi tane mum diktiler. Pastayı salona götürdüklerinde salonda Meltem'i bir sürpriz bekliyordu. Tüm akrabalar onun doğum gününü kutlamak için toplanmıştı ve salonun ortasında kocaman bir hediye paketi vardı.

---



---



---



---



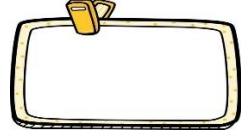
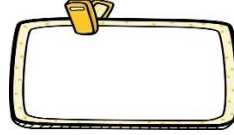



---



---

# HAYAT BİLGİSİ ETKİNLİKLERİ

❖ Aşağıdaki bitkilerin adlarını yazalım.



❖ Aşağıdaki ağaçlardan yakın çevremizde gördüklerimizi işaretleyelim.



meşe

elma

Hindistan cevizi

salkım söğüt

limon

muz



❖ Aşağıdaki hayvanları renkli kalemler kullanarak yuvalarıyla eşleştirelim.

