

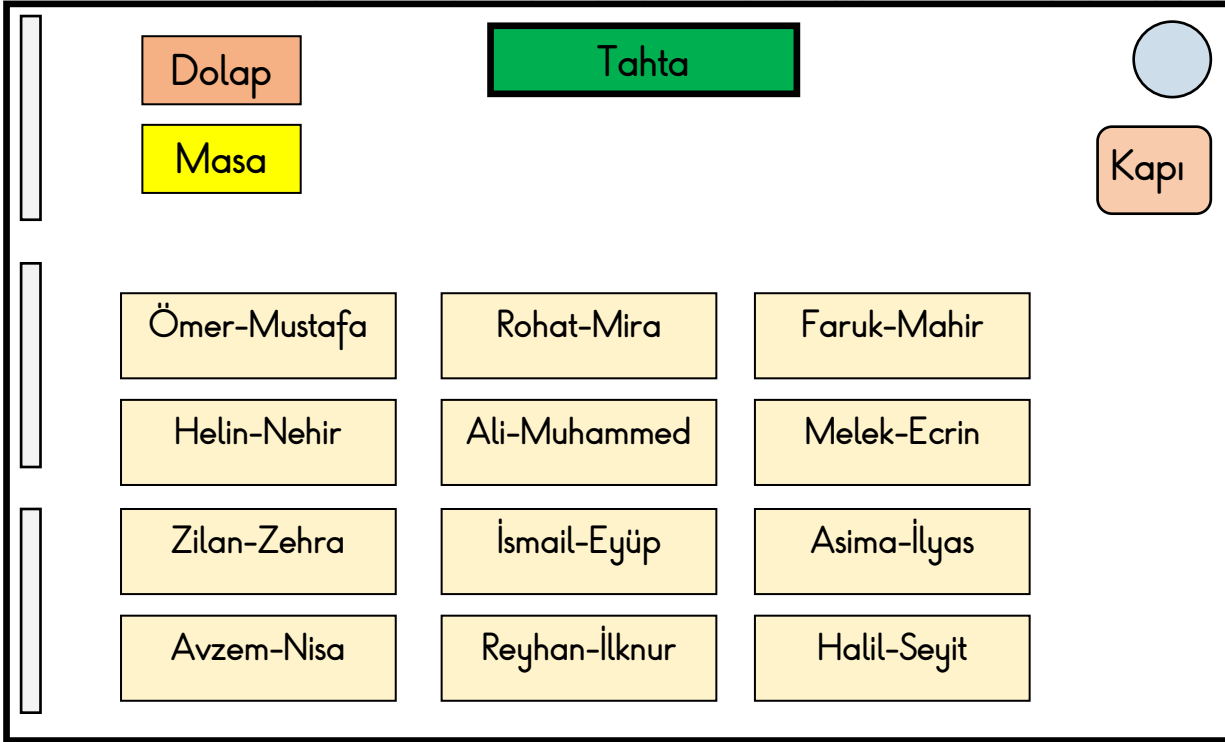
Kroki: Bir yerin kuş bakışı görünüşünün kabataslak çizilmesine denir. Herhangi bir yeri tarif etmek, bir yerin adresini bulmak için krokiden yararlanırız.

- Kuş bakışı çizimler, yüksek bir yerden aşağıya doğru bakıldığında görülen yeri çizerek yapılır.
- Krokilerde kare, dikdörtgen, üçgen, daire gibi geometrik şekilleri ve çeşitli sembolleri kullanırız.

Not: Okulumuzun krokisini çizerken öğretmenler odası, sınıflar, müdür odası, tuvaletler, kütüphane gibi yerleri krokide gösteririz.

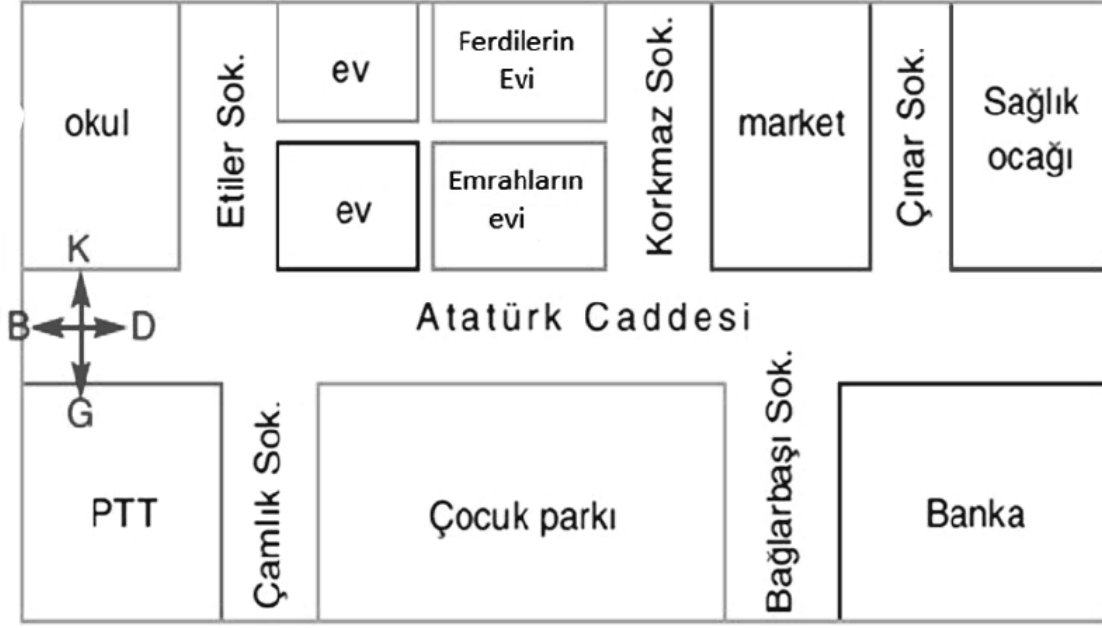
Sınıfımızın krokisini çizerken sıralar, öğretmen masası, tahta, dolap, çöp kovası gibi eşyaları gösteririz.

3-E sınıfı krokisini inceleyip soruları cevaplayalım.



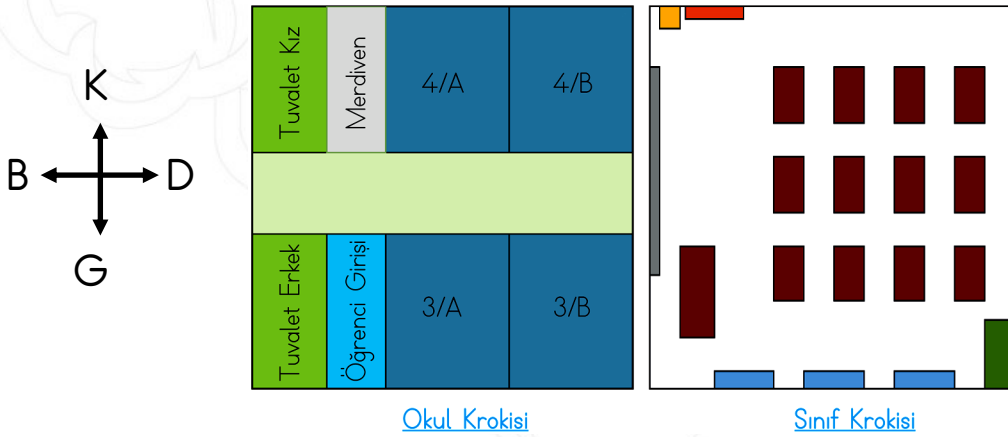
- ✎ Ortada en son sırada kimler oturuyor?
- ✎ Sınıfın en doğusunda en ön sırada kim oturuyor?
- ✎ Öğretmen masasının önündeki sıraların en önünde kimler oturuyor?
- ✎ Sınıfta toplam kaç sıra vardır?
- ✎ Tahta sınıfın hangi yönündedir?.....
- ✎ Ali ile Muhammed'in arkasında kimler oturuyor?.....

Aşağıda verilen krokiyi inceleyerek verilen soruları cevaplayalım.



- ❖ Ferdî'nin evinin batısında hangi sokak vardır?.....
- ❖ Ferdî'nin evinin doğusunda hangi sokak vardır?
- ❖ Atatürk caddesinin güneyinde ne vardır?
- ❖ Marketin doğusunda hangi sokak vardır?.....
- ❖ Çamlık Sokak'ın batısında ne vardır?
- ❖ Atatürk Caddesi'nin kuzeyinde kaç tane sokak vardır?

Aşağıda verilen krokiyi inceleyerek verilen soruları cevaplayalım.



Okul Krokisi

Sınıf Krokisi

- ❖ Okul krokisinin kuzeyinde bulunan sınıflar:
- ❖ Okul krokisinin güneyinde ne tuvaleti vardır?
- ❖ Öğrencilerin girişi tarafındadır.
- ❖ Yukarıda verilen krokilerden hangisi daha ayrıntılıdır?