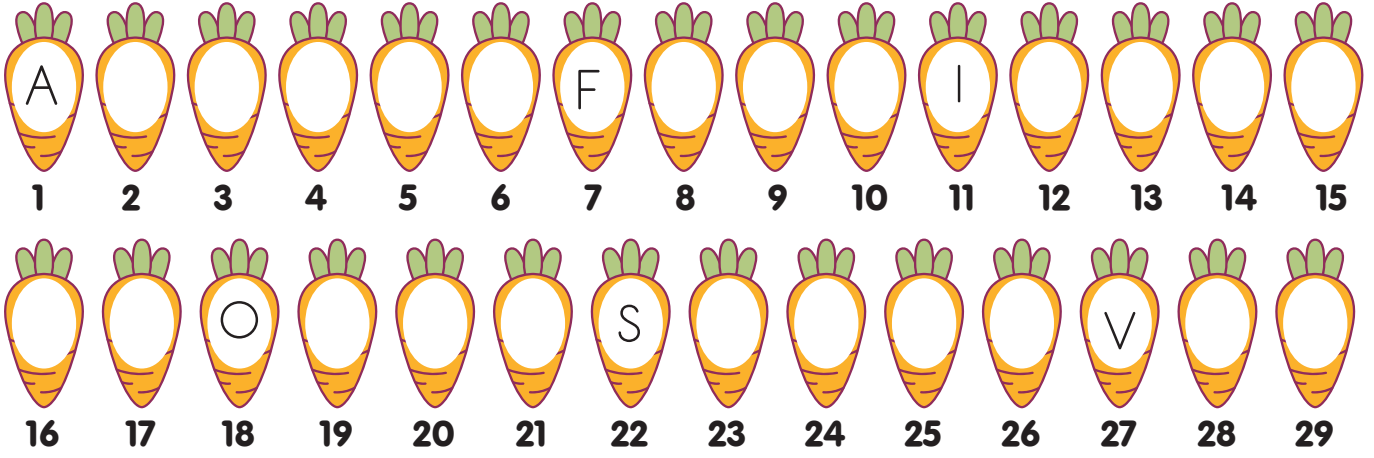
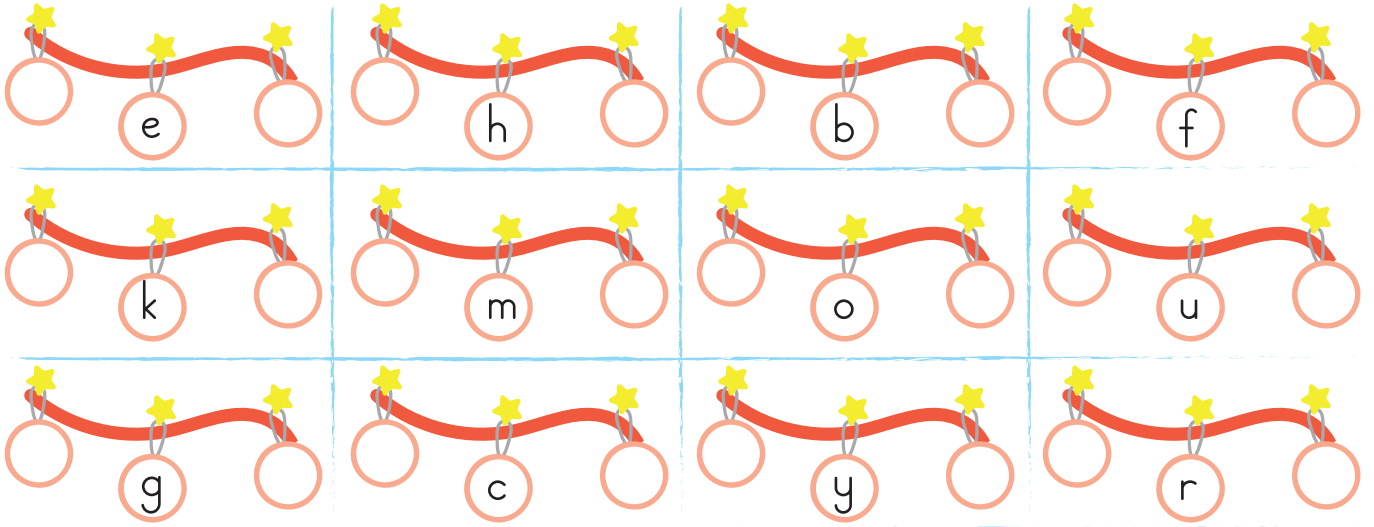





Alfabemizdeki harfleri sırasıyla yazalım.



Aşağıdaki harflerden bir önce ve bir sonra gelen harfleri yazalım.



Aşağıdaki kelimelerin harf sayılarını yazalım.





❁ Aşağıdaki görsellere bakarak cümleleri tamamlayacak uygun kelimeleri "✓" ile işaretleyelim.



Top, sepetin

.....

içinde dışında



Araba, sehpanın

.....

altında üstünde




Köpek, kulübeye

yakın uzak



Kartal

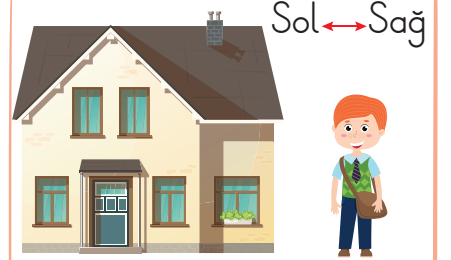
çukurda
 tümsekte



Arılar, kovanın

.....

etrafında
 içinde



Çocuk, evin

solunda
 sağında



Kuş, kelebekten
daha

alçakta
 yüksekte



Kedi, arabanın

.....

önünde
 arkasında



Tilki, ağacın

.....


önünde
 arkasında




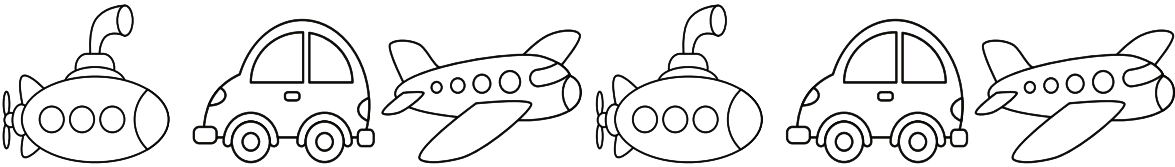

EŞ NESNELER

1. HAFTA

❁ Aşağıdaki hayvanları gölgeleriyle eşleştirelim.



❁ Aşağıdaki nesnelerden eş olanları aynı renge boyayalım.





- Okulun ilk gününde, tanışma esnasında yapmamız gerekenleri "✓" ile işaretleyelim.

Tanışırken adımları ve soyadımları söylerim.

Arkadaşımın sözünü keserim.

Tanışma esnasında hiç gülümsemem.

"Memnun oldum." ifadesini kullanırım.

- Aşağıdaki cümlelerden doğru olanları "✓" ile işaretleyelim.

Güvenlik görevlisi, okulumuza yabancı kişilerin girmesini engeller.

Okulumuzu kantinci temizler.

Şeref köşesinde; Atatürk'ün resmi, Türk Bayrağı, İstiklâl Marşı ve Gençliğe Hitabe bulunur.

Teneffüslerde okul bahçesine çıkarak temiz hava alırız.

Beden eğitimi ve oyun derslerimizi spor salonunda yaparız.

Okulu öğretmenler yönetir.