



Geometrik Şekilleri Sınıflandıralım


Etkinlik: Aşağıdaki geometrik şekillere göre boşlukları dolduralım.



Şeklin Adı:

Kenar Sayısı:

Köşe Sayısı:



Şeklin Adı:

Kenar Sayısı:


Köşe Sayısı:



Şeklin Adı:

Kenar Sayısı:

Köşe Sayısı:

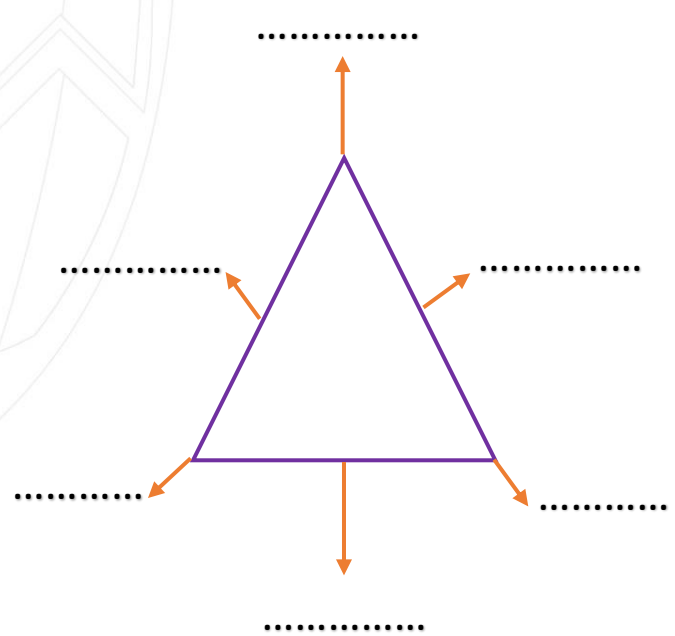
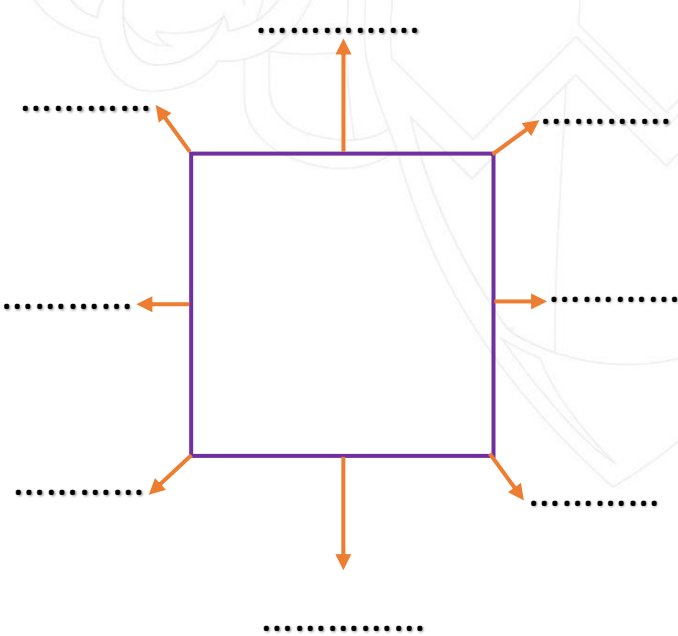


Şeklin Adı:

Kenar Sayısı:

Köşe Sayısı:

Etkinlik: Aşağıdaki geometrik şekillerin oklarla gösterilen kısımlarının adlarını yazalım.



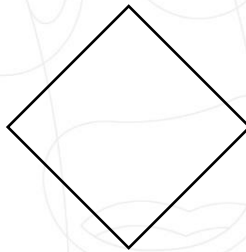


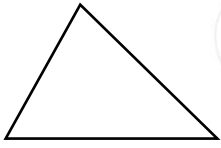
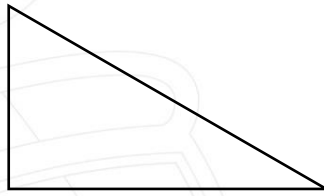




Etkinlik: Aşağıda köşe sayıları belirtilen şekilleri istenen renklere boyyalım.


Dört köşeli
şekilleri sarıya

Üç köşeli şekilleri
yeşile

Köşesi olmayan
şekilleri maviye



Etkinlik: Şekillerde kullanılan üçgen, kare, dikdörtgen ve çember sayısını yazalım. Daha sonra şekilleri istenilen renge boyyalım.



Kare
Üçgen
Dikdörtgen
Çember

Kareler: sarı - Üçgenler: mavi - Dikdörtgenler: kahverengi - Çemberler: kırmızı